



**RÉPUBLIQUE
FRANÇAISE**

*Liberté
Égalité
Fraternité*



Procédure de demande de DSE 2026-2027 :
Parcours détaillé de l'étudiant

Suivez-nous etudiant.gouv.fr Inscription Connexion

étudiant.gouv.fr

MesServices.etudiant.gouv.fr

VOTRE DOSSIER SOCIAL ETUDIANT (DSE)

- Simulateur de bourse
- D.S.E 2025-2026**
- D.S.E 2024-2025 Nouvelle Calédonie
- Suivi D.S.E 2024-2025
- Guide de l'étudiant
- OLAFE-QUAL**

VOS ETUDES

-

TESTFR
blabla

MAILS - SMS : PREPROD
Pour visualiser les mails / SMS générés par MSE PREPROD (lorsque l'envoi réel n'est pas activé):

- Fake MAIL PREPROD
- Fake SMS PREPROD

Besoin d'aide ?

RÉPUBLIQUE FRANÇAISE
*Liberté
Égalité
Fraternité*

DSE
Dossier social étudiant

[Mes informations](#) [Paramètres d'affichage](#) [Aide](#)

MartineB PP-TESTPP-CharpentierB
pp-testpp324@yopmail.com
INE : 770300611DM

[Mes messages reçus](#)

[Mes coordonnées bancaires](#)

[Se déconnecter](#)

Accueil

Mes dossiers
Liste des dossiers →

Demande d'aides
Réaliser une nouvelle demande →

Accueil



Mes dossiers
Liste des dossiers



Demande d'aides
Réaliser une nouvelle demande



 **DSE**
Dossier social étudiant

[Mes informations](#) [Paramètres d'affichage](#) [Aide](#)

[Accueil](#) > Demande d'aides

Demande de bourse et de logement 2025-2026

→

Demande de bourse et de logement 2026-2027

→



 **RÉPUBLIQUE
FRANÇAISE**
*Liberté
Égalité
Fraternité*

Version 04.00.02 © CNOUS - tous droits réservés

legifrance.gouv.fr info.gouv.fr service-public.fr data.gouv.fr

Accessibilité : partiellement conforme | Mentions légales | Données personnelles

Sauf mention contraire, tous les contenus de ce site sont sous licence etalab 2.0

Saisir une demande d'aide

Étape 1 sur 8

Pré-requis

Page suivante : Situation personnelle

← Précédent Enregistrer et Fermer Suivant →

Les champs avec un astérisque sont obligatoires.

! ATTENTION !

Vous devez déposer votre demande de bourses entre le 01/03/2026 et le 31/05/2026 pour l'année universitaire 2026/2027

Déroulé de votre demande d'aide

- Le dépôt de votre demande se déroule en 3 grandes étapes :
 - Renseignement de votre demande.
 - Ajout des documents justificatifs
 - Envoi de votre demande. Toutes ces étapes sont réalisées depuis cette plateforme.
- Après l'envoi de votre demande, une confirmation vous sera adressée par courriel.
- Le dépôt d'une demande ne vaut pas acceptation. Vous serez informé(e) par courriel de la suite donnée à votre demande. Des informations complémentaires pourront vous être demandées par nos services.
- Si votre dossier est complet, vous n'avez plus de démarches à effectuer. Sinon vous devez, au plus tôt, renvoyer les pièces justificatives. Il faut compter au moins un mois pour le traitement de votre dossier initial.

- Le dépôt d'une demande ne vaut pas acceptation. Vous serez informé(e) par courriel de la suite donnée à votre demande. Des informations complémentaires pourront vous être demandées par nos services.

- Si votre dossier est complet, vous n'avez plus de démarches à effectuer. Sinon vous devez, au plus tôt, renvoyer les pièces justificatives. Il faut compter au moins un mois pour le traitement de votre dossier initial.

- Vous pouvez suivre l'état d'avancement de votre demande en cliquant sur "Mes Dossiers".

- A l'issue de l'étude de votre dossier, vous recevrez un courriel vous informant de la décision prise.

- Si vous avez droit à une aide financière, téléchargez votre notification conditionnelle pour la remettre à votre établissement.

- Dès la confirmation de votre inscription par votre établissement, vous recevrez un courriel permettant de télécharger votre notification définitive. La mise en paiement de la bourse sera générée automatiquement.

- Pour recevoir votre bourse, un RIB à votre nom sera nécessaire.

Vous pouvez trouver toutes les informations complémentaires sur etudiant.gouv.fr.

Conseils pour déposer les pièces justificatives

- Utilisez des noms de documents facilement compréhensibles, comme "Certificat de scolarité Paul Dubois", "Justificatif de domicile".
- Les pièces doivent être déposées à l'endroit de façon lisible et complète pour qu'elles soient traitées.
- L'application n'accepte que les documents PDF. Privilégiez un seul dépôt par pièce justificative. Exemple: si deux certificats, un seul PDF
- En l'absence des pièces justificatives demandées, votre dossier ne pourra être étudié.

Droit à l'erreur

Le terme de "droit à l'erreur" désigne en substance le droit pour un usager de bonne foi de se mettre en conformité avec ses obligations juridiques sans faire l'objet d'une sanction pécuniaire ni être privé d'une prestation lorsqu'il a commis une erreur ou une omission dans une déclaration ou une demande de prestation.

Pour éviter les erreurs, vous pouvez consulter cette page [Conseils pour éviter les erreurs pour les particuliers | Services Publics + 18](#)

Saisir une demande d'aide

Étape 2 sur 8

Situation personnelle

Étape suivante : Situation familiale

[← Précédent](#) [Enregistrer et Fermer](#) [→ Suivant](#)

Les champs avec un astérisque sont obligatoires.

Nom

PP-TESTPP-CHARPENTIERB

Prénom

Martineb

Adresse courriel

pp-testpp324@yopmail.com

Date de naissance

05/10/1999

Votre âge au 01/01 de l'année d'étude

26

ans

Nationalité

FRANCE

Situation personnelle

Avez-vous bénéficié d'une bourse sur critère social de l'enseignement supérieur au cours des 5 dernières années ?*

- Oui
 Non

Quelle est votre situation ?*

- Célibataire
 Marié(e)
 Pacsé(e)
 Divorcé(e) / Séparé(e)
 Autre

Avez-vous bénéficié d'une bourse sur critère social de l'enseignement supérieur au cours des 5 dernières années ?*

- Oui
 Non

Avez-vous bénéficié d'une bourse sur critère social de l'enseignement supérieur l'année dernière ?*

- Oui
 Non

Disposez-vous de votre propre avis fiscal ?*

- Oui
 Non

Avez-vous un logement indépendant de celui de vos parents ?*

- Oui
 Non

Situation particulière

Etes-vous concerné par l'une des situations suivantes :

Avez-vous un ou plusieurs enfant(s) ?*

- Oui
 Non

Etes-vous en situation de handicap ?*

(Reconnaissance MDPH)

- Oui
 Non

Etes-vous aidant d'un parent en situation de handicap ?*

- Oui
 Non

Vos deux parents sont-ils décédés ?*

- Oui
 Non

Bénéficiez-vous ou avez-vous bénéficié de l'Aide Sociale à l'Enfance (ASE) ?*

Étudiant bénéficiant ou ayant bénéficié d'une mesure suivante : aide financière, aide à domicile, placement administratif, placement judiciaire, retrait d'autorité parentale, tutelle départementale, délégation d'autorité parentale ou assistance éducative en milieu ouvert.

- Oui
 Non

Etes-vous pupille de la Nation ou pupille de la République ou pupille de l'État ?*

Si vous êtes pupille de la Nation, de la République ou de l'État, vous devez déposer en fin de saisie le justificatif officiel de la reconnaissance de ce statut.

- Oui
 Non

Avez-vous un ou plusieurs enfant(s) ?*

- Oui
 Non

Quelle est votre situation fiscale ?*

- Vous êtes rattaché au foyer fiscal de vos parents, responsables légaux ou tuteur
 Vous disposez de votre propre avis fiscal

● Ce champ est obligatoire

Combien d'enfant(s) sont rattachés à votre foyer fiscal ?*

enfant(s)

● Ce champ est obligatoire

Vos deux parents sont-ils décédés ?*

- Oui
 Non

Date de décès Parent 1*

● Ce champ est obligatoire

Date de décès Parent 2*

En cas de situation particulière, il est possible de déposer un commentaire en fin de saisie.

● Ce champ est obligatoire

Quelle est votre situation fiscale ?*

- Vous êtes rattaché à un foyer fiscal ou tuteur/responsable
 Vous disposez de votre propre avis fiscal

A la rentrée universitaire de l'année pour laquelle vous demandez l'aide, serez-vous ou êtes-vous :

- Demandeur d'emploi à France Travail ? *

- Oui
 Non

- En congé sans traitement (exemple : parental) ? *

- Oui
 Non

- En congé individuel de formation rémunérée ? *

- Oui
 Non

- Fonctionnaire ou fonctionnaire stagiaire ? *

- Oui
 Non

- sportif de haut niveau (SHN), sportif inscrit en liste Espoirs (SE), ou sportif inscrit en liste des Collectifs Nationaux ? *

- Oui
 Non

Percevez-vous actuellement à titre personnel l'Allocation Spécifique de Solidarité (ASS) ? *

- Oui
 Non

Percevez-vous actuellement à titre personnel l'Allocation de Soutien Familial (ASF) ? *

- Oui
 Non

- sportif de haut niveau (SHN), sportif inscrit en liste espoirs (SE), ou sportif inscrit en liste des Collectifs Nationaux ? *

- Oui
 Non

Numéro PSQS *

PSQS

Ce champ est obligatoire

Saisir une demande d'aide

Étape 3 sur 8

Situation familiale

Étape suivante : Données fiscales

[← Précédent](#) [Enregistrer et Fermer](#) [+ Suivant](#)

Les champs avec un astérisque sont obligatoires.

Veillez renseigner votre adresse

Adresse domicile

Pays *

Quel était votre lieu de résidence en 2024 ?*

- France métropolitaine ou département d'outre-mer
- Nouvelle Calédonie
- Polynésie française
- Wallis et Futuna
- Dans l'union européenne ou dans un autre pays

Quel était votre activité en 2024 ?*

exemple de ressources : salaires, retraites, France Travail, aides CAF, etc

- Vous avez travaillé ou perçu des ressources en France hexagonale ou Département/Collectivité d'Outre-Mer
- Vous avez travaillé à l'étranger
- Vous n'avez pas travaillé

[← Précédent](#) [Enregistrer et Fermer](#) [+ Suivant](#)

Pays *

FRANCE

Saisie des coordonnées

Indication : numéro, voie, code postal, commune

Adresse *

Indication : numéro et voie

13 Rue

Code postal

67130

Ville *

Wisches

Code INSEE

67543

Code département

67

Information foyer fiscal des parents

ou tuteurs ou délégataires de l'autorité parentale
Quelle est la situation de vos parents ? *

- Marié(s)
- Pacsé(s) (ayant conclu un pacte civil de solidarité)
- Séparé(s) (sans décision de justice ou acte notarié)
- Divorcé(s) (séparation officielle par décision de justice (jugement) ou acte notarié)
- Concubin(s) (vie commune - en couple - sans mariage ni Pacs)
- Célibataire(s) (parents vivants seuls et n'ayant jamais été mariés ou pacsé)
- Veuf (parent décédé)

Est-ce qu'il y a eu des changements de la situation familiale depuis 2024 ? *

- Oui
- Non

Quel était le lieu de résidence de vos parents en 2024 ? *

- France métropolitaine ou département d'outre-mer
- Nouvelle Calédonie
- Polynésie française
- Wallis et Futuna
- Dans l'union européenne ou dans un autre pays

Quel était l'activité de vos parents en 2024 ? *

exemple de ressources : salaires, retraite, France Travail, aides CAF, etc

- Mes parents ont travaillé ou perçu des ressources en France hexagonale ou Département/Collectivité d'Outre-Mer
- Un de mes parents a travaillé à l'étranger
- Mes deux parents ont travaillé à l'étranger
- Mes parents n'ont pas travaillé

Quelle est la situation de vos parents ? *

- Marié(s)
- Pacsé(s) (ayant conclu un pacte civil de solidarité)
- Séparé(s) (sans décision de justice ou acte notarié)
- Divorcé(s) (séparation officielle par décision de justice (jugement) ou acte notarié)
- Concubin(s) (vie commune - en couple - sans mariage ni Pacs)
- Célibataire(s) (parents vivants seuls et n'ayant jamais été mariés ou pacsé)
- Veuf (parent décédé)

Date de séparation *

jj/mm/aaaa

Est-ce qu'il y a eu des changements de la situation familiale depuis 2024 ? *

- Oui
- Non

Si oui, quelle est la nouvelle situation de vos parents ? *

- Marié(s)
- Pacsé(s) (ayant conclu un pacte civil de solidarité)
- Séparé(s) (sans décision de justice ou acte notarié)
- Divorcé(s) (séparation officielle par décision de justice (jugement) ou acte notarié)
- Concubin(s) (vie commune - en couple - sans mariage ni Pacs)
- Célibataire(s) (parents vivants seuls et n'ayant jamais été mariés ou pacsé)

Informations de votre parent 1

ou tuteur ou délégué de l'autorité parentale

Nom *

aaa

Prénom *

bbb

Date de naissance *

25/07/1950

Adresse

- différente de celle du domicile familial
- similaire à celle du domicile familial
- inconnue

Adresse

différente de celle du domicile familial

similaire à celle du domicile familial

inconnue

Adresse

Pays *

FRANCE

Saisie des coordonnées

Indication: numéro, ville, code postal, pays

Adresse *

Indication: numéro et ville

11 Rue Pelleport

Code postal

33000

Ville *

Bordeaux

Code INSEE

33053

Code département

33

Fratrie ^

Nombre d'enfants indiqués sur l'avis d'imposition sur les revenus de vos parents, étudiant dans l'enseignement supérieur en 2025 / 2026 ou futur étudiant en 2026 / 2027 (En dehors de vous)*

1 enfant(s)

Nombre d'enfants indiqués sur l'avis d'imposition sur les revenus de vos parents, n'étudiant pas dans l'enseignement supérieur (En dehors de vous)*

0 enfant(s)

Frère ou sœur ^

En dehors de vous, indiquez ci-dessous l'identité de tous les enfants figurant sur l'avis fiscal.

Frère ou sœur 1 ^

Quelle est la situation actuelle de votre frère ou sœur ?*

Etudiant

Lycéen en Terminale et futur étudiant

Scolarisé (de l'enseignement primaire au secondaire)

Nouveau-né, Apprenti, Salarié ou Sans activité

Nom *

Prénom *

Date de naissance *

jj/mm/aaaa

Pays de naissance *

INE *

Si inconnu : 1234

Supprimer l'élément

Frère ou sœur 1 ^

Quelle est la situation actuelle de votre frère ou sœur ?*

Etudiant

Lycéen en Terminale et futur étudiant

Scolarisé (de l'enseignement primaire au secondaire)

Nouveau-né, Apprenti, Salarié ou Sans activité

Nom *

Prénom *

Date de naissance *

jj/mm/aaaa

Pays de naissance *

Supprimer l'élément

Étape 4 sur 8

Données fiscales

Étape suivante : Scolarité

+ Précédent

Enregistrer et Fermer

+ Suivant

Les champs avec un astérisque sont obligatoires.

Avis fiscal parent 1 (ou tuteur ou délégataire de l'autorité parentale)

Nom de naissance

aaa

Prénom

bbb

Date de naissance

25/07/1950

Numéro fiscal *

Saisissez le numéro fiscal sur 13 caractères (chiffres ou lettres) et cliquez sur Valider pour récupérer automatiquement les revenus auprès de la Direction Générale des Finances Publiques. Vous avez droit à 3 tentatives, au bout de la troisième tentative, vous pouvez effectuer une saisie manuelle de vos revenus.

399XXXXXX202

Valider

Données récupérées avec succès auprès de la Direction Générale des Finances Publiques

Revenu Brut Global *

22 227,00

€

Revenu brut global : Ressources prises en compte avant traitement du dossier par le Crous

Revenus perçus en 2024

Revenu total pris en compte avant traitement du dossier par le Crous

Calculer

22 227,00

€

+ Précédent

Enregistrer et Fermer

+ Suivant

Étape 3 sur 8

Scolarité

Étape suivante : Engagement

[+ Précédent](#) [Enregistrer et Fermer](#) [+ Suivant](#)

Les champs avec un astérisque sont obligatoires.

Votre situation actuelle

Etes-vous scolarisé(e) cette année ?*

Oui

Non

Vos demandes d'aides

Souhaitez-vous effectuer une demande de bourse sur critères sociaux ?

Oui

Non

Avez-vous l'intention de demander un logement en résidence CROUS ?*

Oui

Non

Avant de saisir vos vœux, vous pouvez tester votre éligibilité en allant sur le simulateur de bourses : [simulateur-de-bourse](#). Pour cela vous devez connaître le Revenu brut global (RBG) figurant sur l'avis d'impôt de vos parents OU le vôtre si vous êtes étudiant marié, pacsé ou étudiant avec enfant.

[+ Précédent](#) [Enregistrer et Fermer](#) [+ Suivant](#)

Voeu 1

Zone géographique*

France Pays appartenant au Conseil de l'Europe

Département*

67 - BAS-RHIN

Établissement*

Université de Strasbourg - Ecole et Observatoire des Sciences de la Terre (EOST)

Formation*

Master

Année dans la formation*

Année 1

Type de formation

M01 / Master (hors master enseignement)

Distance (km)

Indication : AP_IDN

45

Point de distance

1

Total de points de charge estimé

3

Echelon estimé avant le traitement du dossier par le CROUS

Echelon 3

Montant de l'aide financière estimé

3 828.00 €

Étape 6 sur 8

Engagement

Étape suivante : Ajout de pièces justificatives

← Précédent

🗂️ Enregistrer et Fermer

+ Suivant

Les champs avec un astérisque sont obligatoires.

Déclarations sur l'honneur

Je certifie l'exactitude de tous les renseignements communiqués pour constituer mon dossier social étudiant sachant que toute erreur ou omission dans ces renseignements peut entraîner le rejet de ma demande ou le retrait de l'aide accordée. *

Oui

Je m'engage à être inscrit administrativement et pédagogiquement et assidu aux cours, travaux pratiques ou dirigés et à réaliser les stages obligatoires intégrés à la formation. Dans le cadre des enseignements à distance, je dois être inscrit et assidu aux activités relevant de ma formation et rendre tous les devoirs prévus. *

Oui

Je m'engage à me présenter aux examens et concours correspondant aux études financées par l'aide financière sollicitée. *

Oui

J'accepte que tous les indus de bourse soient remboursés sur les paiements futurs éventuels de bourse. *

Oui

Le non-respect de l'une des obligations précitées entraîne le reversement des sommes indûment perçues.

En cas de doute sur votre saisie ou de commentaires explicatifs, vous avez la possibilité d'apporter des précisions au gestionnaire de votre dossier

texte|

ATTENTION - CE N'EST QUE LA PREMIÈRE ÉTAPE DU DÉPÔT DE VOTRE DEMANDE

Après avoir validé ce formulaire :

- Vous devez associer les pièces justificatives via le bouton "2 - Joindre les pièces justificatives".
- Puis envoyer votre demande en cliquant sur le bouton "3 - Envoyer" pour que le CROUS puisse l'instruire.
- C'est la date d'appui sur le bouton "3 - Envoyer" qui fait foi comme date de dépôt de la demande.

← Précédent

🗂️ Enregistrer et Fermer

+ Suivant

étape 7 sur 8

Ajout de pièces justificatives

Étape suivante : Validation de la création du dossier

[← Précédent](#) [Enregistrer et Fermer](#) [→ Suivant](#)

Aide :

- Taille maximum d'un fichier : 10 Mo (30 Mo lors d'un téléversement de multiples fichiers)
- Types de fichiers autorisés : pdf
- Nom du fichier : 100 caractères maximum et caractères spéciaux non autorisés (-!@# \$% ^&*+ = | {} [] ; : " ' < > , ?)

Autres justificatifs (Facultatif)

[+ FOURNIR JUSTIFICATIF](#)

[Choisir des fichiers](#)

[← Précédent](#) [Enregistrer et Fermer](#) [→ Suivant](#)

étape 7 sur 8

Ajout de pièces justificatives

Étape suivante : Validation de la création du dossier

[← Précédent](#) [Enregistrer et Fermer](#) [→ Suivant](#)

Aide :

- Taille maximum d'un fichier : 10 Mo (30 Mo lors d'un téléversement de multiples fichiers)
- Types de fichiers autorisés : pdf
- Nom du fichier : 100 caractères maximum et caractères spéciaux non autorisés (-!@# \$% ^&*+ = | {} [] ; : " ' < > , ?)

Aide sociale à l'enfance (Obligatoire)

[+ FOURNIR JUSTIFICATIF](#)

Attestation Conseil Départemental ou Extrait de décision judiciaire

[Choisir un fichier](#)

Justificatif proche en situation handicap (Facultatif)

[+ FOURNIR JUSTIFICATIF](#)

Certificat MDPH d'un membre de famille de l'étudiant

[Choisir un fichier](#)

Autres justificatifs (Facultatif)

[+ FOURNIR JUSTIFICATIF](#)

[Choisir des fichiers](#)

[← Précédent](#) [Enregistrer et Fermer](#) [→ Suivant](#)

Deux exemples de pièce jointe VS situation de l'étudiant :

Premier étudiant : Parents mariés, sans situation particulière, transmission automatique de l'avis fiscal.

Deuxième étudiant : A mentionné dans la section « Situation professionnelle », avec situation particulière : handicap + prise en charge par l'ASE (Aide Sociale à l'Enfance).

Saisir une demande d'aide

Étape 8 sur 8

Validation de la création du dossier

Résumé de l'étape 1 : Pré-requis

[Retour à l'étape 1 : Pré-requis](#)

Résumé de l'étape 2 : Situation personnelle

Nom : PP-TESTPP-CHARPENTIERB

Prénom : Martineb

Adresse courriel : pp-testpp324@yopmail.com

Date de naissance : 05/10/1999

Votre âge au 01/01 de l'année d'étude : 26

Nationalité : FRANCE

Situation personnelle

Avez-vous bénéficié d'une bourse sur critère social de l'enseignement supérieur au cours des 5 dernières années ? : Oui

Avez-vous bénéficié d'une bourse sur critère social de l'enseignement supérieur l'année dernière ? : Non

Quelle est votre situation ? : Célibataire

Situation particulière

Avez-vous un ou plusieurs enfant(s) ? : Non

Etes-vous en situation de handicap ? : Non

Etes-vous aidant d'un parent en situation de handicap ? : Oui

Vos deux parents sont-ils décédés ? : Non

Bénéficiez-vous ou avez-vous bénéficié de l'Aide Sociale à l'Enfance (ASE) ? : Oui

Etes-vous pupille de la Nation ou pupille de la République ou pupille de l'Etat ? : Non

- Demandeur d'emploi à France Travail ? : Non

- En congé sans traitement (exemple : parental) ? : Non

- En congé individuel de formation rémunéré ? : Non

- Fonctionnaire ou fonctionnaire stagiaire ? : Non

- sportif de haut niveau (SHN), sportif inscrit en liste Espoirs (SE), ou sportif inscrit en liste des Collectifs Nationaux ? : Non

Percevez-vous actuellement à titre personnel l'Allocation Spécifique de Solidarité (ASS) ? : Non

Percevez-vous actuellement à titre personnel l'Allocation de Soutien Familial (ASF) ? : Non

[Retour à l'étape 2 : Situation personnelle](#)

Résumé de l'étape 3 : Situation familiale

Adresse domicile

Pays : FRANCE

Indication : numéro et voie : 13 Rue

CP : 67130

Ville : Wisches

Code INSEE : 67543

Code département : 67

Longitude : 7.252461

Latitude : 48.501034

[Retour à l'étape 3 : Situation familiale](#)

Résumé de l'étape 4 : Données fiscales

Revenus perçus en 2024

Revenu total pris en compte avant traitement du dossier par le Crous : 0.00

[Retour à l'étape 4 : Données fiscales](#)

Résumé de l'étape 5 : Scolarité

Votre situation actuelle

Etes vous scolarisé(e) cette année ? : **Oui**

Vos demandes d'aides

Souhaitez-vous effectuer une demande de bourse sur critères sociaux ? : **Oui**

Avez-vous l'intention de demander un logement en résidence CROUS ? : **Oui**

Voeux

Voeu 1

Zone géographique : France

Académie : Académie de Strasbourg

Département : 67 - BAS-RHIN

Etablissement : Université de Strasbourg - Ecole et Observatoire des Sciences de la Terre (EOST)

Formation : Master

Année dans la formation : 1

Formation habilitée à la bourse : Oui

Type de formation : M01 / Master (hors master enseignement)

Distance (km) : 45

Point de distance : 1

Total de points : 5

Echelon : Echelon 7

Montant : 6335,00

[Retour à l'étape 5 : Scolarité](#)

Résumé de l'étape 6 : Engagement

Déclarations sur l'honneur

Je certifie l'exactitude de tous les renseignements communiqués pour constituer mon dossier social étudiant sachant que toute erreur ou omission dans ces renseignements peut entraîner le rejet de ma demande ou le retrait de l'aide accordée. : **OUI**

Je m'engage à être inscrit administrativement et pédagogiquement et assidu aux cours, travaux pratiques ou dirigés et à réaliser les stages obligatoires intégrés à la formation. Dans le cadre des enseignements à distance, je dois être inscrit et assidu aux activités relevant de ma formation et rendre tous les devoirs prévus. : **OUI**

Je m'engage à me présenter aux examens et concours correspondant aux études financées par l'aide financière sollicitée. : **OUI**

J'accepte que tous les indus de bourse soient remboursés sur les paiements futurs éventuels de bourse. : **OUI**

En cas de doute sur votre saisie ou de commentaires explicatifs, vous avez la possibilité d'apporter des précisions au gestionnaire de votre dossier : **texte**

[Retour à l'étape 6 : Engagement](#)

Pièces justificatives

Aide sociale à l'enfance

A DÉPOSER

[Acte de naissance Asma Zahra.pdf](#)

PDF - 15449 Ko

[Retour aux pièces justificatives](#)

Coordonnées bancaires

RIB absent

Aucun RIB n'est renseigné pour le moment

[Saisir un nouveau RIB](#)

[Modifier la demande](#)

[Transmettre la demande](#)

Demande transmise

Le CROUS de Lyon prend en charge la gestion de votre dossier.



Succès

Votre demande est maintenant terminée. Vous allez recevoir un courriel d'accusé de réception.

Detail - Si vous n'avez pas reçu de courriel, pensez à vérifier vos indésirables ou mettre à jour l'adresse électronique de votre profil sur [messervices.etudiant](https://messervices.etudiant.fr).

 [Accueil](#)

Je donne
mon avis

SERVICES
PUBLICS 

Accueil



Mes dossiers

Liste des dossiers



Demande d'aides

Réaliser une nouvelle demande



Consulter mes dossiers

Dossiers de l'année en cours

DÉPOSÉ

→ Demande de bourse et de logement 2026-2027

N° 123215873

Détails du dossier



Dossier n° 123215873

DÉPOSÉ

[← Retour à la recherche](#)

📄 Demande de bourse et de logement 2026-2027

📅 Date de dépôt de la demande : 26/02/2026

Autres options du dossier ▾

Autres options du dossier ▾

Accéder à mes messages reçus

Ajouter les pièces justificatives ineb

Demande d'aide

📅 26/02/2026 👤 Réalisé par : Martineb PP-TESTPP-CHARPENTIERB



Modifier le dossier

Commentaire *

Pour quel motif souhaitez-vous modifier votre demande ?

Annuler

Modifier

Mes messages reçus

Bienvenue dans les messages reçus de votre messagerie Dossier Social Étudiant

Sélectionner une catégorie

Dossier n° 123215873 - Demande de bours... ▼

DEPOSÉ

Date de dépôt de la demande : 26/02/2026

Messages du dossier

CROUS : AR de votre demande
d'aide DSE_2627-202...

CROUS : AR de votre demande d'aide DSE_2627-2026-123215873 - A
CONSERVER

26/02/2026

À: pp-testpp324@yopmail.com

N° Dossier : DSE_2627-2026-123215873 (Demande de bourse et de logement 2026-2027)
Nom : Martineb PP-TESTPP-CHARPENTIERB
Dispositif : Demande de bourse et de logement 2026-2027
Date de dépôt : 26/02/2026

Bonjour,

Nous accusons réception de votre demande. Votre service gestionnaire va procéder à son instruction : il s'agit de définir s'il est recevable pour bénéficier d'un éventuel financement.

Si votre dossier est complet, un courriel vous sera adressé pour vous informer de la suite donnée. La décision définitive sera prise à l'issue de votre inscription en formation, dès que celle-ci aura été

Pour envoyer vos pièces cliquez sur le bouton 'Déposer'

- Taille maximum d'un fichier : 10 Mo (30 Mo lors d'un téléversement de multiples fichiers)
- Types de fichiers autorisés : pdf
- Nom du fichier : 100 caractères maximum et caractères spéciaux non autorisés (- | @ # \$% ^ & * + = ' | @ [] ; " ' < > , ?)

Déposer

Aide sociale à l'enfance (Obligatoire)

DEPOSÉ

Attestation Conseil Départemental ou Extrait de décision judiciaire

[Acte de naissance Asma Zahra.pdf](#)

PDF - 154.49 Ko



Justificatif proche en situation handicap (Facultatif)

FOURNIR JUSTIFICATIF

Certificat MDPH d'un membre de famille de l'étudiant

+ Ajouter

Autres justificatifs (Facultatif)

FOURNIR JUSTIFICATIF


+ Ajouter


Déposer

Dossier n° 123215873

DÉPOSÉ

[← Retour à la recherche](#)

 Demande de bourse et de logement 2026-2027

 Date de dépôt de la demande : 26/02/2026

Autres options du dossier ▾

Demande d'aide

 Martineb PP-TESTPP-CHARPENTIERB


1 - Compléter le formulaire

2 - Joindre les justificatifs

3 - Envoyer la demande

Modification de dossier

 26/02/2026

 Réalisée par : Martineb PP-TESTPP-CHARPENTIERB

 test

Tant que le dossier de l'étudiant est au statut "déposé", il a la possibilité de modifier sa demande.